



бел**а**г**р**о**п**ро**м**б**а**нк

# ИНВЕСТИЦИОННЫЙ МЕМОРАНДУМ

ОТКРЫТОЕ АКЦИОНЕРНОЕ ОБЩЕСТВО  
«ОЗЕРИЦКИЙ-АГРО»



# СОДЕРЖАНИЕ

|  |    |
|--|----|
| ИНВЕСТИЦИОННОЕ ПРЕДЛОЖЕНИЕ                     | 5  |
| ОБЩАЯ ХАРАКТЕРИСТИКА                           | 7  |
| ОСНОВНАЯ ДЕЯТЕЛЬНОСТЬ                          | 11 |
| МАТЕРИАЛЬНО-ТЕХНИЧЕСКАЯ БАЗА                   | 15 |
| ВАЛОВЫЕ ПОКАЗАТЕЛИ                             | 17 |
| ЭКОНОМИЧЕСКАЯ ЭФФЕКТИВНОСТЬ                    | 19 |
| ОСНОВНЫЕ ХАРАКТЕРИСТИКИ<br>РЕСПУБЛИКИ БЕЛАРУСЬ | 21 |
| ИНВЕСТИЦИОННЫЙ КЛИМАТ                          | 25 |
| ИНИЦИАТОР ПРОЕКТА                              | 27 |
| КОНТАКТНЫЕ ДАННЫЕ                              | 29 |



# ИНВЕСТИЦИОННОЕ ПРЕДЛОЖЕНИЕ

## ЦЕЛЬ ПРИВЛЕЧЕНИЯ ИНВЕСТОРА

- Совместная деятельность в развитии предприятия и повышении эффективности деятельности
  - путем совершенствования механизмов хозяйствования и управления
  - совместная реализация инвестиционных проектов

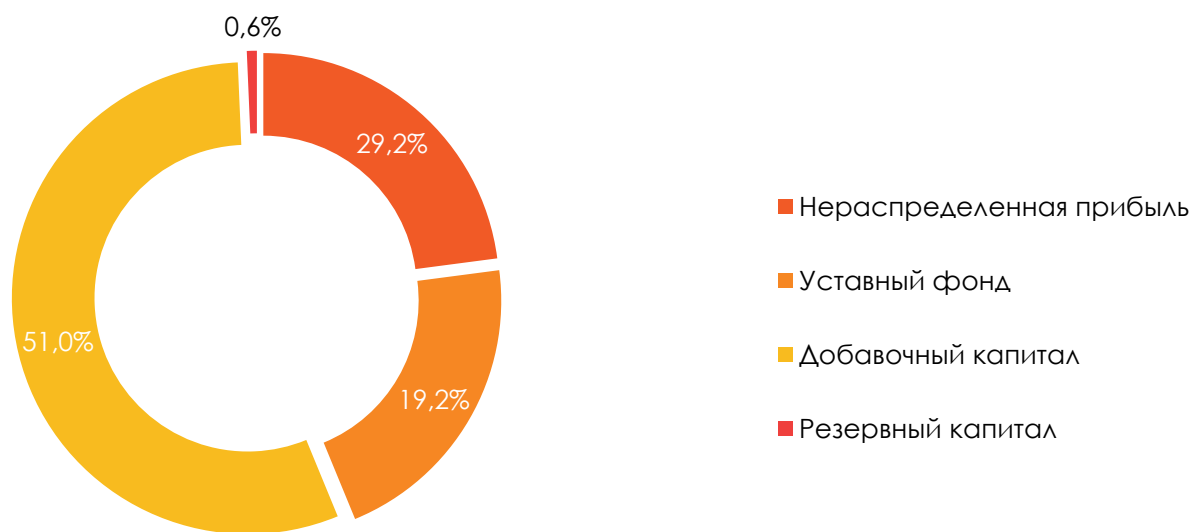
## ФОРМА СОТРУДНИЧЕСТВА

- Реализация инвестору пакета акций в размере около 10%
- Совместная разработка и реализация инвестиционных проектов
- Согласование маркетинговой и сбытовой политики
- Внедрение новых прогрессивных (инновационных) технологий в области производства, переработки и реализации сельскохозяйственной продукции

| Показатель  | Долгосрочные вложения |
|---|-----------------------|
| Уставный фонд на 01.01.2022, руб.                       | 14 392 500            |
| Чистые активы (собственный капитал) на 01.01.2022, руб. | 75 040 000            |
| Общее количество акций                                  | 143 925               |
| Номинальная стоимость акции, руб.                       | 100                   |
| Приобретаемый пакет акций, шт                           | 14 349                |
| Стоимость приобретаемого пакета акций*, руб.            | <b>7 481 319,85</b>   |
| Приобретаемый пакет акций ОАО «Озерицкий-Агро», %       | 10                    |

\*стоимость рассчитана на основе суммы чистых активов на одну акцию

## СТРУКТУРА ЧИСТОГО КАПИТАЛА НА 01.01.2022



## СТРУКТУРА БУХГАЛТЕРСКОГО БАЛАНСА, ТЫС. РУБЛЕЙ

| Показатели                 | 01.01.2021 | 01.01.2022 |
|----------------------------|------------|------------|
| Основные средства          | 72 641     | 71 752     |
| Запасы                     | 21 324     | 24 859     |
| Дебиторская задолженность  | 3 206      | 2 623      |
| Собственный капитал        | 68 997     | 75 040     |
| Кредиты и займы            | 27 379     | 24 677     |
| Кредиторская задолженность | 2 796      | 3 071      |

# ОБЩАЯ ХАРАКТЕРИСТИКА

## ОТКРЫТОЕ АКЦИОНЕРНОЕ ОБЩЕСТВО «ОЗЕРИЦКИЙ-АГРО»

- «Озерицкий-Агро» Смолевичского района образован как частное унитарное предприятие (ЧУП) 4 ноября 2005 года в соответствии с решением Минского областного исполнительного комитета путем полного или частичного слияния шести сельскохозяйственных кооперативов.
- 30 июня 2014 года ЧУП «Озерицкий-Агро» переименован в сельскохозяйственное унитарное предприятие «Озерицкий-Агро».
- 16 декабря 2016 года сельскохозяйственное унитарное предприятие «Озерицкий-Агро» переименовано в открытое акционерное общество (ОАО) «Озерицкий-Агро». Выдано Свидетельство о государственной регистрации юридического лица от 16.12.2016 года № 690363881.

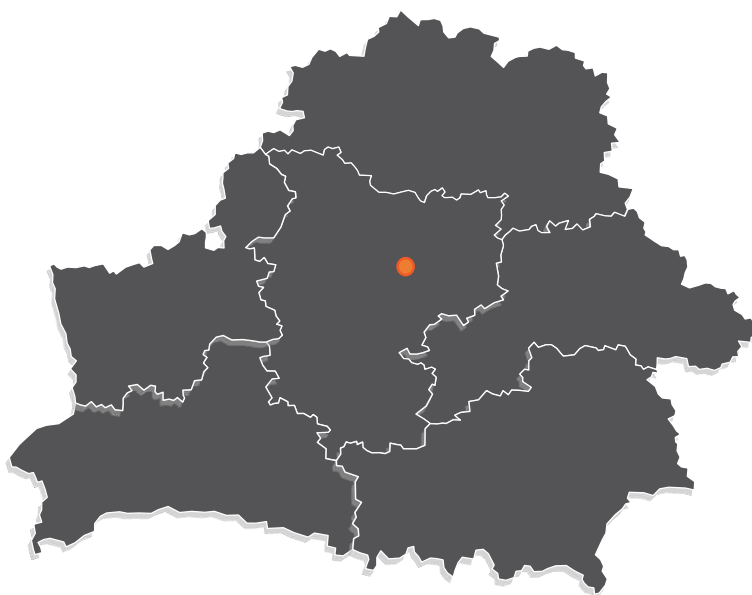
## РАСПРЕДЕЛЕНИЕ АКЦИОНЕРНОГО КАПИТАЛА

|   |          |
|---|----------|
| Чистые активы, тыс. рублей (на 01.01.2022)      | 75 040   |
| Чистые активы на 1 акцию, рублей(на 01.01.2022) | 521,38   |
| Уставный фонд, тыс. рублей                      | 14 392,5 |
| Стоимость одной акции, рублей                   | 100      |
| Простые обыкновенные акции, шт.                 | 143 925  |
| ОАО «Белагропромбанк», шт.                      | 143 493  |
| Иные юридические лица, шт.                      | 432      |
| Привилегированные акции                         | нет      |





# ОБЩАЯ ХАРАКТЕРИСТИКА



## МЕСТОРАСПОЛОЖЕНИЕ



Республика Беларусь, 222215, Минская область, Смолевичский район, Озерицко-Слободской сельсовет, агрогородок Слобода, ул. Центральная, 7.



Центральная усадьба ОАО «Озерицкий-Агро» находится на расстоянии 1 км от ж/д станция «Слобода», в 10 км от общереспубликанской трассы М1 Брест – Москва и в 20 км от Национального аэропорта Минск-2.



Климат умеренно-теплый с неустойчивой зимой (средняя температура июля месяца +18,4, января – 5,9°C), среднегодовая сумма осадков – 573 мм., вегетационный период 197-200 дней, естественное плодородие сельскохозяйственных угодий – 34,4 балла, пашни – 35,2 балла.



Хозяйство ОАО «Озерицкий-Агро» располагается на территории 26 населенных пунктов в административной подчиненности двух сельских советов: Озерицко-Слободского и Заболотского.

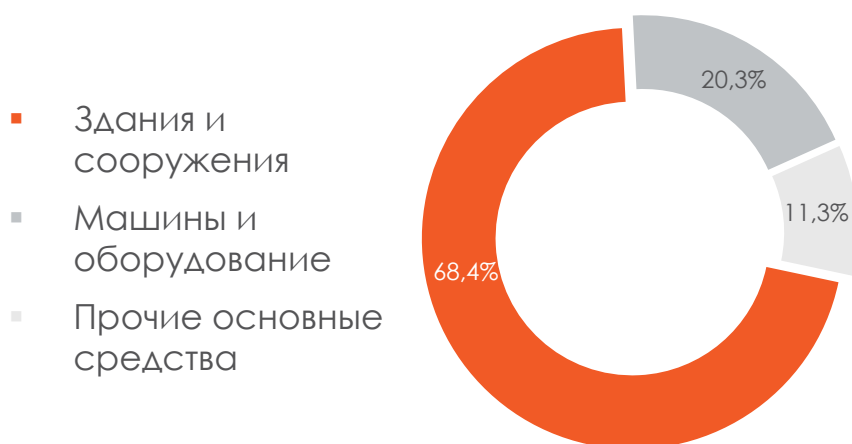


белагропромбанк

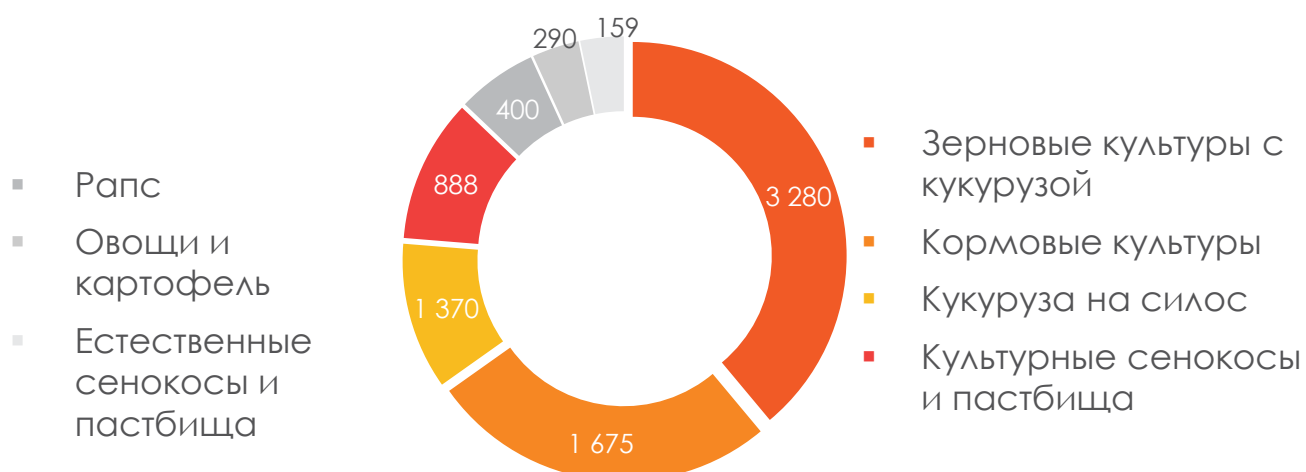
## СВЕДЕНИЯ ОБ ОСНОВНЫХ ПОКАЗАТЕЛЯХ СПЕЦИАЛИЗАЦИИ



## СТРУКТУРА ОСНОВНЫХ СРЕДСТВ



## ИСПОЛЬЗОВАНИЕ ЗЕМЕЛЬНЫХ УГОДИЙ, ГА



\* здесь и далее данные представлены по итогам 2021 года

# ОСНОВНАЯ ДЕЯТЕЛЬНОСТЬ

ОАО «Озерицкий-Агро» является крупным многопрофильным агропромышленным предприятием.

## ОАО «ОЗЕРИЦКИЙ-АГРО»

сельскохозяйственное производство, площадь территории – **8 622 га**.

1. Растениеводство – выращивание зерновых, зернобобовых, кормовых и технических культур
  - площадь сельскохозяйственных угодий – 8 062 га, в том числе пашни – 7 015 га, луговых угодий – 1 047 га, в том числе улучшенных – 888 га.
2. Животноводство – крупнотоварное молочное производство, выращивание КРС
  - общее поголовье – 6 248 голов, в том числе дойное стадо – 2 330 голов.



бел**а**г**р**о**п**р**о**м**б**анк



# ТУРИСТИЧЕСКАЯ ДЕЯТЕЛЬНОСТЬ

## **ОЗДОРОВИТЕЛЬНЫЙ ЦЕНТР «СОСНОВАЯ»** –

размещение посетителей в гостевых домиках.


- проведение мероприятий: свадьбы, юбилеи, банкеты;
- сауна с бассейном;
- беседки для активного отдыха гостей.

## **ЭКОТУРИСТИЧЕСКИЙ КОМПЛЕКС «ПАРК ДУБРОВА»** –

пляжный отдых и рыболовство. Площадь парка составляет 83 га. Ведется поиск инвестора для совместной разработки концепции проекта, софинансирования строительства и дальнейшей эксплуатации. В настоящий момент в Парке:

- обустроены автостоянки на 233 и 86 машиномест, два контрольнопропускных пункта, ограждение по всей территории;
- выполнена вертикальная планировка и берегоукрепление;
- проведены работы по территориальному зонированию и подготовлены площадки под строительство;
- построены внеплощадочные инженерные сети и сооружения (пешеходные дорожки, лестницы, канализация, освещение территории).





# МАТЕРИАЛЬНО-ТЕХНИЧЕСКАЯ БАЗА

## ОАО «ОЗЕРИЦКИЙ-АГРО»

### Здания и сооружения

молочно-товарные фермы – 3 единицы  
фермы по откорму и доращиванию крупного рогатого скота – 4 единицы  
зерноочистительно-сушильные комплексы – 7 единиц  
овощехранилище на 10 000 тонн – 1 единица  
овощехранилище на 2 000 тонн – 1 единица  
теплица на 8 000 га – 1 единица

### Машино-тракторный парк

трактора + погрузчики – 68 единиц  
грузовые автомобили – 34 единицы  
зерноуборочные комбайны – 13 единиц  
кормоуборочные комбайны – 6 единиц  
картофелеуборочные комбайны – 6 единиц

## ОЗДОРОВИТЕЛЬНЫЙ ЦЕНТР «СОСНОВАЯ»

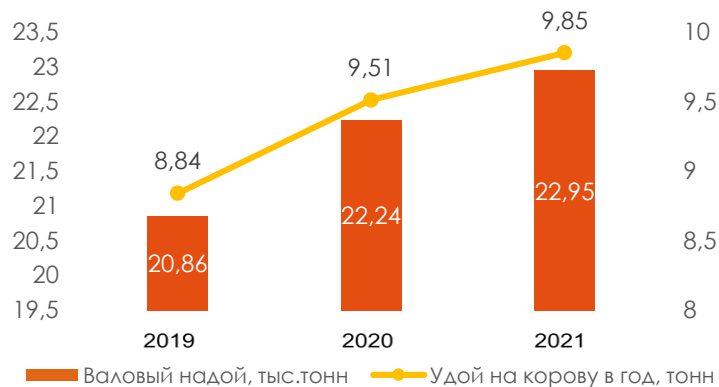
Кафе-бар – 120 мест  
VIP-комната – 12 мест  
Гостевой домик 8 номеров – 1 здание  
Гостевой домик 12 номеров – 2 здания  
Гостевой домик 2 номера – 1 здание  
Баня (бильярдная, бассейн, парилка) – 10 мест  
Беседка на 10 человек – 1 беседка  
Летнее кафе – 300 мест  
Конференц-зал – 20 мест

## АГРОЭКОТУРИСТИЧЕСКИЙ ПАРК «ДУБРОВА»

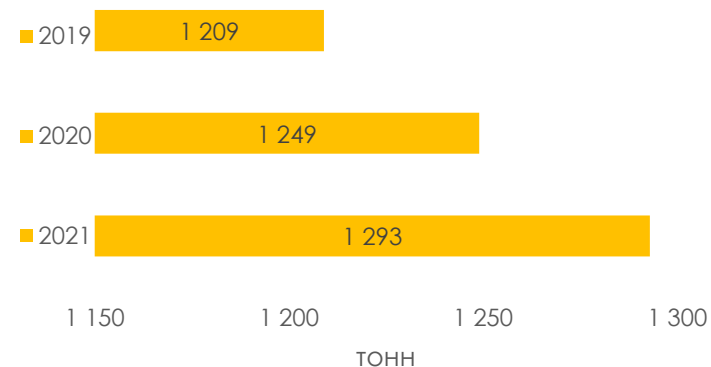
Беседка на 8 человек – 14 беседок  
Беседка на 10 человек – 7 беседок  
Беседка плавучая на 12 человек – 1 беседка  
Беседка на 24 человек – 1 беседка  
Беседка крытая на 50 человек – 1 беседка  
Рыболовные мостики – 18 единиц  
Пляж песочный – 1 500 м<sup>2</sup>  
Детский пляж – 700 м<sup>2</sup>

Детская игровая площадка (качели, горки) – 1 единица  
Футбольное поле стандартное – 1 единица  
Поле для мини – футбола – 1 единица  
Волейбольная площадка – 1 единица  
Спасательная станция – 1 единица  
Раздевалки – 8 единиц  
Скамейки для отдыха – 32 единицы

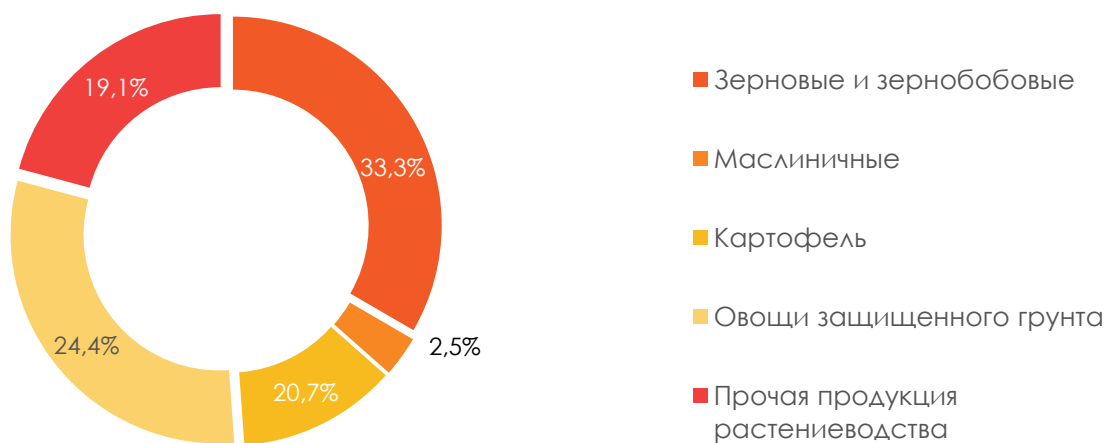
### ДИНАМИКА УДОЯ МОЛОКА



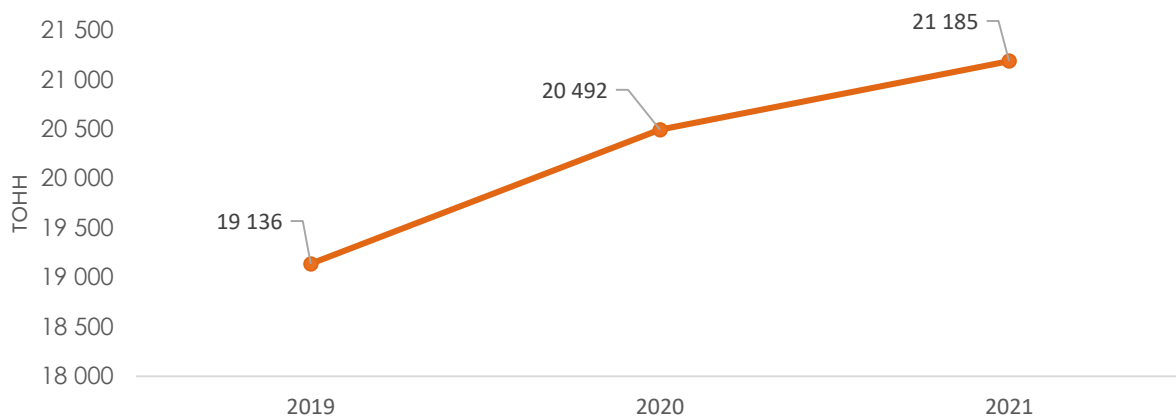
### ПРОДУКЦИЯ ВЫРАЩИВАНИЯ КРС



### СТРУКТУРА ПРОИЗВОДСТВА ПРОДУКЦИИ РАСТЕНИЕВОДСТВА



### ДИНАМИКА РЕАЛИЗАЦИИ МОЛОКА





# ВАЛОВЫЕ ПОКАЗАТЕЛИ ЗА 2021 ГОД

## ПРОДУКЦИЯ ЖИВОТНОВОДСТВА

### Молочное направление

|                                  |        |
|----------------------------------|--------|
| Валовый надой, тонн              | 22 953 |
| Удой на корову, тонн             | 9,851  |
| Реализация молока, тонн          | 21 185 |
| Товарность молока, %             | 92,3   |
| Реализация в зачетном весе, тонн | 21 947 |
| Жирность зачетная, %             | 3,69   |

### Выращивание КРС

|                               |       |
|-------------------------------|-------|
| Всего поголовье КРС, голов    | 6 248 |
| Приплод, голов                | 2 525 |
| Продукция выращивания, тонн   | 1 293 |
| Среднесуточный прирост, грамм | 877   |
| Валовый привес КРС, тонн      | 1 217 |
| Реализация в живом весе, тонн | 1 151 |

## ПРОДУКЦИЯ РАСТЕНИЕВОДСТВА

### Товарное производство

|                              |        |
|------------------------------|--------|
| Зерновые и зернобобовые, га  | 3 060  |
| В весе после доработки, тонн | 14 614 |
| Овощи открытого грунта, га.  | -      |
| Производство, тонн           | -      |
| Картофель, га.               | 280    |
| Производство, тонн           | 12 440 |
| Овощи закрытого грунта, га.  | 8      |
| Производство, тонн           | 2 304  |

## УСЛУГИ ТУРИЗМА И ОТДЫХА

### Оздоровительный центр «Сосновая»

|                            |       |
|----------------------------|-------|
| Принято гостей, человек    | 2 952 |
| Общая выручка, тыс. рублей | 234,1 |

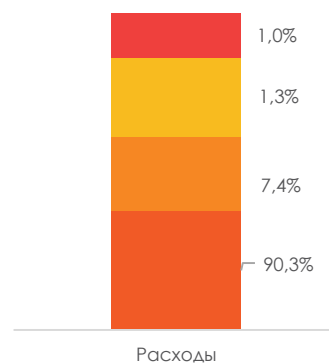
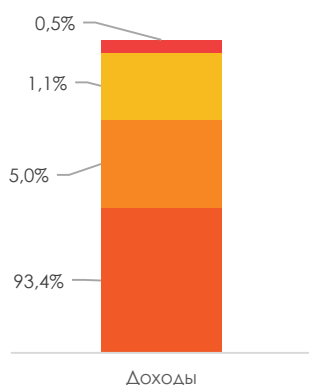
### Экотуристический комплекс «Парк Дуброва»

|                                       |              |
|---------------------------------------|--------------|
| Принято гостей в зоне отдыха, человек | более 15 445 |
| Общая выручка, тыс. рублей            | 65,5         |



## СТРУКТУРА ДОХОДОВ И РАСХОДОВ

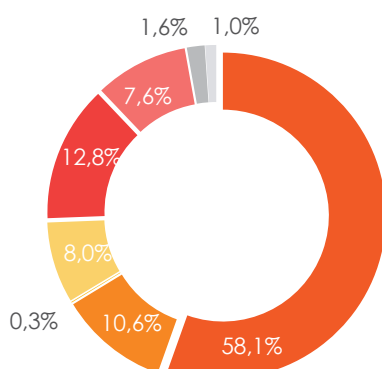
- Доходы от финансовой деятельности
- Доходы от инвестиционной деятельности
- Доходы от текущей деятельности
- Выручка от реализации продукции, товаров, работ и услуг



- Расходы по финансово-инвестиционной деятельности
- Управленческие расходы
- Расходы по текущей деятельности
- Себестоимость реализованной продукции

## СТРУКТУРА ВЫРУЧКИ

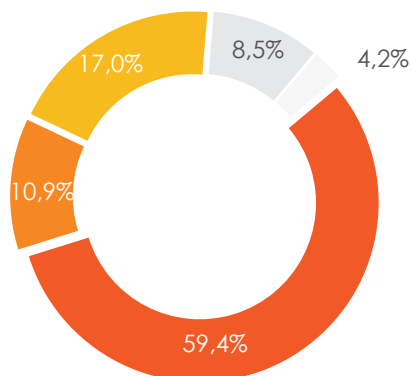
- Овощи защищенного грунта
- Картофель
- Прочая продукция растениеводства
- Услуги и прочая деятельность



- Молоко
- КРС
- Прочая продукция животноводства
- Зерновые и зернобобовые

## СТРУКТУРА ЗАТРАТ

- Амортизация
- Прочие затраты



- Сырье и материалы
- ТЭР
- Оплата труда с отчислениями

# ЭКОНОМИЧЕСКАЯ ЭФФЕКТИВНОСТЬ

## АНАЛИЗ АКТИВА БАЛАНСА НА 1 ЯНВАРЯ 2022 ГОДА

- В структуре активов баланса 71,52% занимают долгосрочные активы. Балансовая стоимость основных средств составляет 71 752,0 тыс. рублей;
- Хозяйство не имеет незавершенных крупных инвестиционных проектов – вложения в долгосрочные активы составляют 90 тыс. рублей или 0,09%;
- Основная часть оборотных средств состоит из высоколиквидных активов – общая сумма запасов составляет 24 859 тыс. рублей или 24,1% (в том числе 6,6% – животные на выращивании и откорме);
- Дебиторская задолженность перед хозяйством является незначительной в структуре баланса – 2 623 тыс. рублей или 2,55%.

## АНАЛИЗ ПАССИВА БАЛАНСА НА 1 ЯНВАРЯ 2022 ГОДА

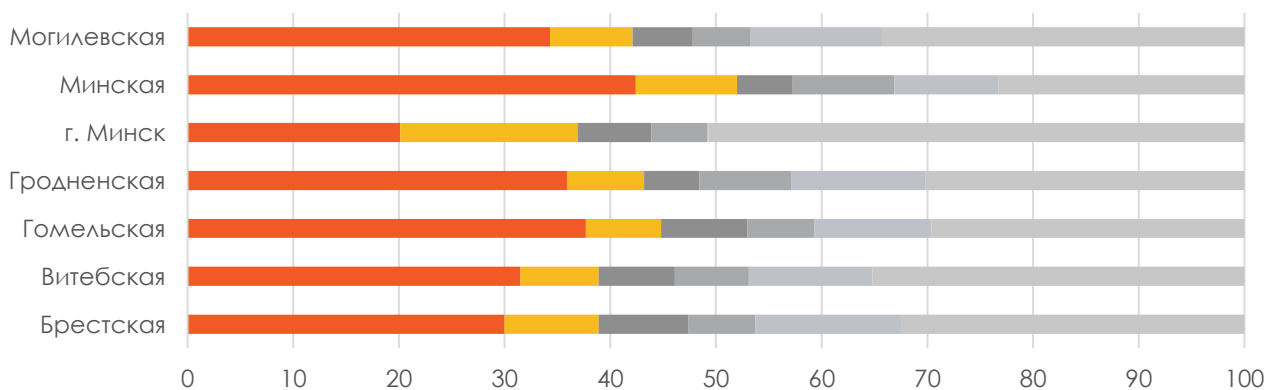
- Основную часть в пассиве баланса занимает собственный капитал – 75 040,0 тыс. рублей или 72,8%;
- Долгосрочные обязательства в структуре баланса составляют 19 764,0 тыс. рублей или 19,2%. Средневзвешенная годовая процентная ставка по заемным ресурсам составляет 1,38%;
- Краткосрочные обязательства в структуре баланса составляют 8 217,0 тыс. рублей или 8,0%. В том числе краткосрочная кредиторская задолженность составляет 2 351,0 тысяч рублей или 2,3%.

## АНАЛИЗ ФИНАНСОВОЙ УСТОЙЧИВОСТИ И ПЛАТЕЖЕСПОСОБНОСТИ НА 1 ЯНВАРЯ 2022 ГОДА

- Коэффициент текущей ликвидности – 3,57 (норматив  $\geq 1,5$ );
- Коэффициент обеспеченности собственными оборотными средствами находится на уровне – 0,72 (норматив  $\geq 0,2$ ). Коэффициент указывает на достаточность собственных оборотных средств;
- Коэффициент обеспеченности финансовых обязательств активами – 0,27 (норматив  $\leq 0,85$ ). Коэффициент характеризует способность предприятия рассчитаться по своим финансовым обязательствам при условии реализации активов.



**СТРУКТУРА ВРП ПО ВИДАМ ЭКОНОМИЧЕСКОЙ ДЕЯТЕЛЬНОСТИ В 2021 ГОДУ**



- Промышленность
- Оптовая и розничная торговля
- Транспортная деятельность
- Строительство
- Сельское, лесное и рыбное хозяйство
- Прочие виды экономической деятельности и чистые налоги на продукты

# ОСНОВНЫЕ ХАРАКТЕРИСТИКИ РЕСПУБЛИКИ БЕЛАРУСЬ

## ГЕОГРАФИЧЕСКОЕ ПОЛОЖЕНИЕ

- Республика Беларусь расположена в центре Европы на пересечении торговых путей, идущих с запада на восток и с севера на юг. Через территорию страны проходят кратчайшие транспортные пути сообщения, связывающие ЕАЭС с Западной Европой. Республика Беларусь граничит с Литвой и Латвией на севере, с Украиной – на юге, с Российской Федерацией – на востоке и с Польшей – на западе. Географическое положение страны имеет стратегическое значение с точки зрения транспортного сообщения между Западом и Востоком, а также между Севером и Югом. Расстояние от Минска до Варшавы – 500 км, до Москвы – 700 км, до Берлина – 1 060 км и до Вены – 1 300 км.
- Общая площадь Республики Беларуси – 207,6 тыс. кв. км. Протяженность территории Беларуси с севера на юг составляет 560 км, с запада на восток – 650 км. По площади Беларусь превосходит такие страны, как Австрия, Ирландия, Португалия и Греция. Столица страны – город Минск, расположенный на одной широте с Гамбургом и Дублином. Самая высокая точка Беларуси – гора Дзержинская (345 метров над уровнем моря), расположенная в Минской области. Самая низкая точка страны находится в долине реки Неман в Гродненской области (80-90 метров над уровнем моря). Территория Беларуси делится на шесть областей.

## КЛИМАТ

- Умеренный континентальный климат с мягкими зимами и частыми оттепелями, дождливое нежаркое лето. Средняя температура января минус 6°С, июля плюс 18°С. На территории Республики Беларусь в среднем за год выпадает 550-700 мм осадков.

## НАСЕЛЕНИЕ

- В Республике Беларусь проживает более 9,2 млн человек. Республика Беларусь – многонациональная страна, 70% населения проживает в городах.

## ЯЗЫК

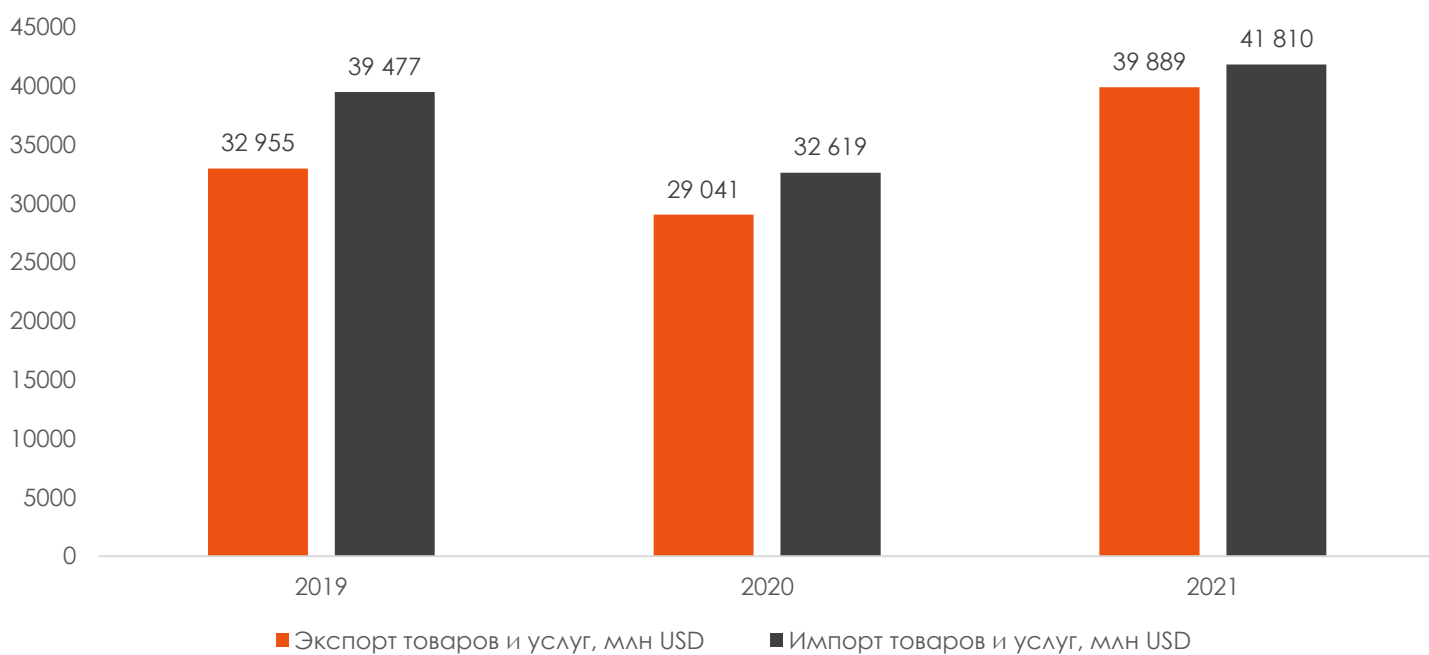
- Русский и белорусский языки являются государственными.
- Для делового общения широко используются русский, английский и немецкий языки.



белагропромбанк



## ВНЕШНЯЯ ТОРГОВЛЯ РЕСПУБЛИКИ БЕЛАРУСЬ



# ОСНОВНЫЕ ХАРАКТЕРИСТИКИ РЕСПУБЛИКИ БЕЛАРУСЬ

## ЧАСОВОЙ ПОЯС

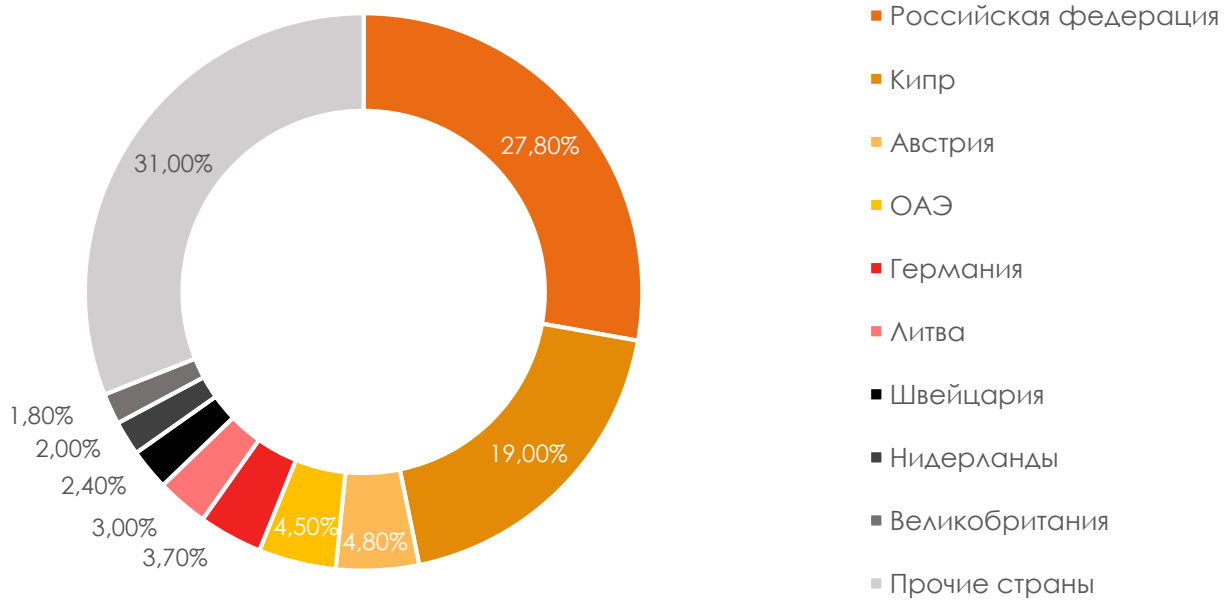
- Республика Беларусь расположена в часовой зоне FET (UTC+3). В Республике Беларусь отменен переход на сезонное время.

## ЭКОНОМИКА

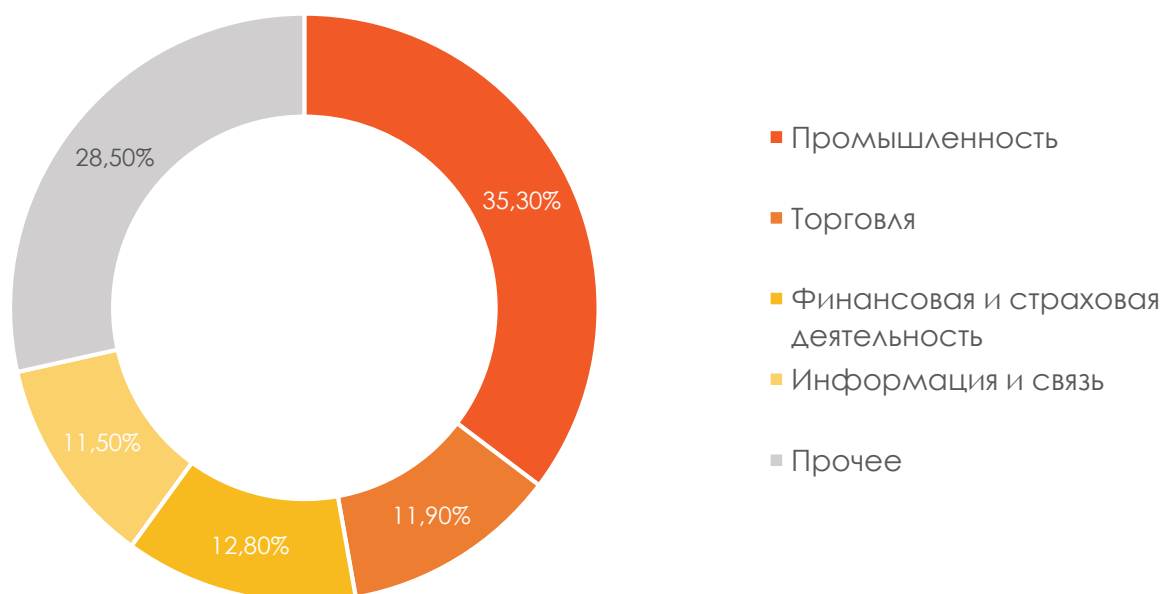
- Республика Беларусь – экспортно-ориентированное государство с развитой промышленностью, сектором услуг и сельским хозяйством. Республика Беларусь придерживается модели социально ориентированной рыночной экономики.
- Республика Беларусь поддерживает торговые отношения более чем со 190 государствами мира. Основными торговыми партнерами Республики Беларусь в сфере услуг являются: страны ЕС (31% от внешнеторгового оборота), Российская Федерация (30%), США (11%), и Китай (4,5%). На долю России приходится 49,0% всего товарооборота Беларуси, в том числе – 41,1% экспорта (в 2020 году – 45,1%) и 57% импорта (в 2020 году – 50,4%). Внешнеторговое сальдо между Республикой Беларусь и Российской Федерацией отрицательное и составляет 1 140 млн долларов США. Значительная доля внешнеэкономической торговли Республики Беларусь приходится на Великобританию и страны Европейского союза. Основными странами-экспортерами являются Соединенное Королевство Великобритании и Северной Ирландии, Германия, Нидерланды, Польша, страны Балтии.
- За 2021 год внешнеторговый оборот товаров Республики Беларусь составил 81 699,7 млн долларов США, в том числе экспорт – 39 889,0 млн долларов США, импорт – 41 810,7 млн долларов США.
- Главными экспортными группами для Республики Беларусь являются:
  - продукция нефтехимического комплекса (нефтепродукты, химические волокна, шины);
  - калийные и азотные удобрения;
  - металлопродукция;
  - сельскохозяйственная и грузовая техника;
  - мясомолочная продукция; сахар и другая продукция агропромышленного комплекса.
- Основной объем импорта складывается из сырьевых ресурсов: нефти, газа, минерального сырья, а также комплектующих для машиностроения.



## ПРИТОК ПИИ НА ЧИСТОЙ ОСНОВЕ ПО СТРАНАМ В 2021 ГОДУ



## ПРИТОК ПИИ НА ЧИСТОЙ ОСНОВЕ ПО ОТРАСЛЯМ В 2021 ГОДУ





# ИНВЕСТИЦИОННЫЙ КЛИМАТ

## ИНВЕСТИЦИОННОЕ ЗАКОНОДАТЕЛЬСТВО

- Основными источниками правового регулирования инвестиционной деятельности в Республике Беларусь являются Закон Республики Беларусь от 12 июля 2013 года № 53-З «Об инвестициях», Закон Республики Беларусь от 12 июля 2013 года № 63-З «О концессиях», Декрет Президента Республики Беларусь от 6 августа 2009 года № 10 «О создании дополнительных условий для осуществления инвестиций в Республике Беларусь».

## СОГЛАШЕНИЯ ОБ ИЗБЕЖАНИИ ДВОЙНОГО НАЛОГООБЛОЖЕНИЯ

- Республика Беларусь заключила соглашения об избежании двойного налогообложения со следующими странами: Австрия, Бельгия, Болгария, Великобритания, Германия, Гонконг, Италия, Казахстан, Катар, Кипр, Китай, Кувейт, Латвия, Литва, Объединенные Арабские Эмираты, Российская Федерация, Саудовская Аравия, Турция и др..
- Со следующими странами Беларусь связана соглашениями об избежании двойного налогообложения в качестве правопреемника СССР: США, Франция и Япония и др.

## С РЯДОМ СТРАН ЗАКЛЮЧЕНО СОГЛАШЕНИЕ О СОДЕЙСТВИИ И ВЗАИМНОЙ ЗАЩИТЕ ИНВЕСТИЦИЙ

- Республика Беларусь заключила соглашения о содействии и взаимной защите инвестиций с более чем 60 странами, в том числе: Австрия, Бельгия, Болгария, Великобритания, Германия, Италия, Катар, Кипр, Китай, Кувейт, Латвия, Литва, Объединенные Арабские Эмираты, США, Саудовская Аравия, Турция, Украина и др..

## В БЕЛАРУСИ ДЕЙСТВУЕТ РЯД ПРЕФЕРЕНЦИАЛЬНЫХ РЕЖИМОВ, ПОЛЕЗНЫХ ИНВЕСТОРАМ

- Особый режим в соответствии с Декретом Президента Республики Беларусь от 07.05.2012 №6 распространяется на коммерческие организации Республики Беларусь, индивидуальных предпринимателей, зарегистрированные в Республике Беларусь с местом нахождения (жительства) на территории средних, малых городских поселений, сельской местности и осуществляющих на данных территориях деятельность по производству товаров (выполнению работ, оказанию услуг). Особенности налогообложения и льгот – освобождение на 7 лет от:
  - налога на прибыль, подоходного налога в части реализации продукции собственного производства;
  - уплаты государственной пошлины за выдачу лицензий;
  - остальных налогов и сборов (кроме НДС, акцизов, гербового и оффшорного сборов, государственной пошлины, патентной пошлины, таможенных пошлин и сборов, платежей за землю, налога за использование природных ресурсов (экологического налога), налогов, исчисляемых, удерживаемых и перечисляемых при исполнении обязанностей налогового агента) отчислений в инновационные фонды.



# ИНИЦИАТОР ПРОЕКТА

## **ИНИЦИАТОРОМ НАСТОЯЩЕГО ИНВЕСТИЦИОННОГО МЕМОРАНДУМА ВЫСТУПАЕТ ОТКРЫТОЕ АКЦИОНЕРНОЕ ОБЩЕСТВО «БЕЛАГРОПРОМБАНК»**

- Универсальный коммерческий банк с долей государства 94,29%.
- Зарегистрирован 03.09.1991 (письмо Национального банка Республики Беларусь от 03.09.1991 №03005/184).
- Является головной организацией банковского холдинга.
- Уполномоченный банк Правительства Республики Беларусь по обслуживанию государственных программ.
- Более 33 000 корпоративных и 1 500 000 розничных клиентов.

## **ОАО «БЕЛАГРОПРОМБАНК» ЗАНИМАЕТ ЛИДИРУЮЩИЕ ПОЗИЦИИ В БАНКОВСКОМ СЕКТОРЕ РЕСПУБЛИКИ БЕЛАРУСЬ**

- № 2 по величине уставного фонда, активов и депозитов клиентов.
- 18 позиция в списке 25 крупнейших банков Центральной и Восточной Европа (Top 25: Central and Eastern Europe).
- Региональная сеть: ЦКО Центрального аппарата, 7 региональных дирекций, 290 центров банковских услуг и дополнительных офисов, Представительство в Итальянской Республике (г. Милан).
- Имеет следующие рейтинги по оценкам международных агентств – Standart and Poor's:

долгосрочный рейтинг контрагента по обязательствам в национальной валюте ССС, прогноз: Negative;

краткосрочный рейтинг контрагента по обязательствам в национальной валюте С, прогноз NM.

## **ОАО «БЕЛАГРОПРОМБАНК» ЯВЛЯЕТСЯ АКТИВНЫМ УЧАСТНИКОМ НА МИРОВОМ ФИНАНСОВОМ РЫНКЕ**

- Сотрудничает более чем со 100 иностранными финансовыми организациями из различных стран мира.
- Акцептован 18 национальными агентствами по страхованию экспортных кредитов.
- Входит в число лидеров среди кредитных финансовых организаций Республики Беларусь по объёмам привлечения кредитных ресурсов на международных рынках капитала.



**белагропромбанк**

| <b>Ключевые финансовые показатели</b> | <b>На 01.01.2022<br/>млн BYN</b> | <b>На 01.01.2022<br/>млн USD</b> |
|---------------------------------------|----------------------------------|----------------------------------|
| Активы                                | 14 368,9                         | 5 639,1                          |
| Капитал                               | 1 849,7                          | 725,9                            |
| Кредиты клиентам                      | 8 736,1                          | 3 428,5                          |
| Средства клиентов                     | 8 313,3                          | 3 262,5                          |



# КОНТАКТНЫЕ ДАННЫЕ

## ГЛАВНЫЙ ОФИС ОАО «БЕЛАГРОПРОМБАНК»

Адрес: Республика Беларусь, 220036, г. Минск,  
проспект Жукова, 3

Телекс: 25 21 13 APBRB BY

S. W. I. F. T.: BAPBBY2X.

E-mail: [info@belapb.by](mailto:info@belapb.by)

Председатель Правления: Лысюк Анатолий  
Анатольевич

## ОТВЕТСТВЕННЫЙ ИСПОЛНИТЕЛЬ:

Директор Центра реализации инвестиционных  
проектов ОАО «Белагропромбанк» Гуценя  
Анжелика Петровна

Республика Беларусь, 220018, г. Минск, ул.  
Шаранговича, 4

Телефон рабочий: +375 17 359 11 60

E-mail: [a.gushhenya@belapb.by](mailto:a.gushhenya@belapb.by)

